


# Meldebogen für die Zugleitstrecke Lindern-Naumburg



Tag .....

1	2a	3a	2b		3b	4		5		6	7
Aus Richtung Lindern ←●→ Zugnummer	Lindern an/ab U M		Groß Bieberau □○□ an/ab U M			An-nahme an/ab U M		Rück-mel-dung an/ab U M		Aus Richtung Naumburg Zugnummer	Meldungen und Vermerke
			4	39		4	09			Lz 91010 W	
			4	43							
			5	12		4	42			Pt 3972	
			5	16							
			5	40		5	07			Lz 91012 B	Lz 91012 B Ak in Moers
GmP 5703	5 45		5	51							GmP 5703 bis Ne 1 Groß Bieberau
Lz 91017 B	7 00		7	06							Lz 91017 B bis Ne 1 Groß Bieberau
Pt 3975	7 20		7	26							Pt 3975 bis Ne 1 Groß Bieberau
			7	45		7	15			P 1704	P1704 bis Ne 1 Groß Bieberau
			7	46							
Pt 3975			7	53							
Üb. 15715 W	8 00		8	06							Üb. 15715 bis Ne 1 Groß Bieberau
			9	15		8	45			Pt 3976	Pt 3976 bis Ne 1 Groß Bieberau
			9	16							
Pt 3977	9 45		9	51							Pt 3977 bis Ne 1 Groß Bieberau
			9	52							
Üb. 15715 W			10	06							Üb. 15715 rangiert in Lbg u. Moers
			10	21						Üb. 15716 B	
			11	45		11	15			Pt 3978	Pt 3978 b. Ne 1 Moers u. G. Bieberau
			11	46							
Pt 3979	12 15		12	21							Pt 3979 b. Ne 1 Moers u. G. Bieberau
			12	22							
			13	45		13	15			Pt 3980	Pt 3980 b. Ne 1 Moers u. G. Bieberau
			13	46							
Üb. 15715 W						13	40				Üb. 15715 rangiert in Naumburg
Üb. 15717 B	15 15		15	21							Üb. 15717 bis Ne 1 Groß Bieberau
			15	36							
Pt 3981	15 30		15	37							Pt 3981 bis Ne 1 Groß Bieberau
			17	03		16	30			Pt 3982	Pt 3982 Ak i. Mo u. b. Ne 1 G. Bieb.
			16	40						Lz 91014 B	
			17	09							
P 1709	17 03		17	10							P 1709 bis Ne 1 Groß Bieberau
			17	16						Pt 3982	
						18	00			Üb. 15718 W	Üb. 15718 rangiert in Moers
			19	04		18	29			GmP 5710	GmP 5710 b. Ne 1 Mo u. G. Bieberau
			19	16							
			19	43		19	28			Üb. 15718 W	Üb. 15718 bis Ne 1 Groß Bieberau
			19	51							
Pt 3983	19 45		19	52							Pt 3983 bis Ne 1 Groß Bieberau
			21	00						Üb. 15718 W	
			21	15		20	45			Pt 3984	Pt 3984 bis Ne 1 Groß Bieberau
			21	16							
Lz 91019 B			21	30							Lz 91019 B Ak i. G. Bieb. u. Moers
			21	51							
Pt 3985	21 45		21	55							Pt 3985 Ak in G. Bieberau u. Moers
			22	06							
Lz 91021 W	22 00		22	16							Lz 91021 W Ak i. G. Bieb. u. Moers




**Meldebogen für die Zugleitstrecke** *Lindern-Naumburg* ☎ ..... **Tag** .....

1	2a	3a	2b	3b	4	5	6	7
Aus Richtung Lindern ←●→ Zugnummer	Lindern an/ab U   M		Groß Bieberau □○□ an/ab   an/ab U   M   U   M		An-nahme an/ab U   M	Rück-mel-dung an/ab U   M	Aus Richtung Naumburg Zugnummer	Meldungen und Vermerke
Übertrag								
					4 27		Pt 3972	
Pt 3973	5 39							
					6 06		Pt 3974	





**Meldebogen für die Zugleitstrecke** *Lindern-Naumburg* ☎ ..... **Tag** .....

1	2a	3a	2b	3b	4	5	6	7
Aus Richtung Lindern ←●→ Zugnummer	Lindern an/ab U   M		Groß Bieberau □○□ an/ab   an/ab U   M   U   M		An-nahme an/ab U   M	Rück-mel-dung an/ab U   M	Aus Richtung Naumburg Zugnummer	Meldungen und Vermerke
Übertrag		 						
					4 27		Pt 3972	
Pt 3973	5 39							
					6 06		Pt 3974	

**Meldebogen für die Zugleitstrecke** *Lindern-Naumburg* ☎ ..... **Tag** .....

1	2a	3a	2b	3b	4	5	6	7
Aus Richtung Lindern ←●→ Zugnummer	Lindern an/ab U   M		Groß Bieberau □○□ an/ab   an/ab U   M   U   M		An-nahme an/ab U   M	Rück-mel-dung an/ab U   M	Aus Richtung Naumburg Zugnummer	Meldungen und Vermerke
Übertrag		  						
					4 27	X	Pt 3972	
Pt 3973	5 39							
					6 06		Pt 3974	

**Meldebogen für die Zugleitstrecke** *Lindern-Naumburg* ☎ ..... **Tag** .....

1	2a	3a	2b	3b	4	5	6	7
Aus Richtung Lindern ←●→ Zugnummer	Lindern an/ab U   M		Groß Bieberau □○□ an/ab   an/ab U   M   U   M		An-nahme an/ab U   M	Rück-mel-dung an/ab U   M	Aus Richtung Naumburg Zugnummer	Meldungen und Vermerke
Übertrag		   						
					4 27	X	Pt 3972	
Pt 3973	5 39							
					6 06		Pt 3974	